

今日焦點:

► 寶勝 (3813.HK) : 第一季銷售疲軟

寶勝報告稱，由於一季度營收下降7%至54億元人民幣，淨利潤下降至21%至1.7億元人民幣。本季盈利能力也有所下降，毛利率同比減0.4個百分點至33.2%，營運利潤率較去年同期下降0.6個百分點至5.1%。管理層將銷售疲軟歸因於1)客流量疲軟，2) 23年第一季基數較高。

我們的看法：寶勝的表現比他們旗下的品牌還要弱。阿迪達斯中國2024年第一季度銷售額增長8%，耐克中國23年12月至24年2月銷售額也增長5%。展望未來，我們預期耐克和阿迪達斯在中國的銷售壓力將持續因1) 消費情緒不佳；2) 國內運動品牌競爭加劇。公司目前的估值為5.0倍市盈率。

Fig 1: Pou Sheng Financial and forecast

(RMB mn)	2021	2022	2023	2024E	2025E	2026E
Revenue	23,350	18,638	20,064	20,803	22,310	23,923
Growth	-9%	-20%	8%	4%	7%	7%
Gross profit	8,299	6,688	6,756	7,173	7,824	8,524
GPM	35.5%	35.9%	33.7%	34.5%	35.1%	35.6%
Operating profit	928	415	736	895	1,071	1,310
OPM	4.0%	2.2%	3.7%	4.3%	4.8%	5.5%
Net profit	357	89	490	637	805	986
NPM	1.5%	0.5%	2.4%	3.1%	3.6%	4.1%
EPS (RMB)	0.0686	0.0172	0.0947	0.1230	0.1570	0.1900
DPS (HK\$)	0.0160	-	0.0305			
P/E	8.9	35.5	6.5	5.0	3.9	3.2

Source: Company report, Bloomberg consensus, Sunwah Kingsway Research

香港及中國市場指數	收市	每日升跌	今年昇升
恒生指數	19,115	0.8%	12.1%
中資企業指數	6,761	0.6%	17.2%
紅籌指數	3,981	0.4%	18.8%
滬深300指數	3,664	-0.0%	6.8%
上海A股	3,300	-0.2%	9.8%
上海B股	254	-0.2%	9.8%
深圳A股	1,848	-1.0%	-3.9%
深圳B股	1,118	-0.7%	3.5%

主要市場指數	收市	每日升跌	今年昇升
美國道指	39,431	-0.2%	4.6%
標普500	5,221	-0.0%	9.5%
美國納斯達克指數	16,388	0.3%	9.2%
日經平均指數	38,179	-0.1%	14.1%
英國富時指數	8,414	-0.2%	8.8%
法國證券公會指數	8,209	-0.1%	8.8%
德國法蘭克福指數	18,742	-0.2%	11.9%

商品價格	收市	每日升跌	今年昇升
金價 (美元/盎司)	2,336	-1.0%	13.4%
銅價 (美元/盎司)	2,131	-0.2%	-4.2%
銀價 (美元/盎司)	28	0.1%	18.9%
原油 (美元/桶)	79	-12.0%	10.5%
銅價 (美元/盎司)	10,185	2.8%	19.0%
鉛價 (美元/盎司)	2,542	-0.8%	6.6%
鋁價 (美元/盎司)	1,000	0.3%	1.0%
鋅價 (美元/盎司)	2,997	3.0%	12.8%
小麥 (美分/蒲式耳)	670	8.1%	6.7%
玉米 (美分/蒲式耳)	472	3.5%	-4.4%
糖 (美分/磅)	NA	NA	-3.6%
黃豆 (美分/蒲式耳)	1,219	0.9%	-7.1%
PVC (美元/噸)	NA	NA	17.2%
CRB 指數	287	-0.8%	3.0%
BDI			1.7%

匯率	美元	港元	歐羅	日元	瑞郎	人民幣
美元		7.8	0.9	156.2	0.9	7.2
港元	0.1		0.1	20.0	11.6	0.9
歐羅	1.1	8.4		168.6	1.0	7.8
日元	0.0	5.0	0.6		0.6	0.0
瑞郎	1.1	8.6	1.0	172.0		8.0
人民幣	0.1	1.1	0.1	21.6	0.1	

市場情緒	目前	5日升跌
信貸違約掉期 - 美元五年期		
希臘	NA	NA
愛爾蘭	83	-2.4%
義大利	139	-0.6%
葡萄牙	207	-0.0%
西班牙	108	0.3%
波動率指數	13	0.8%

日期	公司	分析員
24年2月29日	信義光能 (968.HK)	新華滙富研究
24年2月29日	信義能源 (3868.HK)	新華滙富研究
24年2月26日	康耐特光學 (2276.HK)	新華滙富研究
24年1月5日	AECN信貸財務 (900.HK)	劉恩妍
23年10月13日	AECN信貸財務 (900.HK)	王學宏
23年4月17日	特步國際 (1368.HK)	崔喻盛
23年4月14日	完美醫療 (1830.HK)	新華滙富研究
23年3月31日	其利工業集團 (1731.HK)	新華滙富研究
23年3月28日	永達 (3669.HK)	崔喻盛
23年3月17日	361度 (1361.HK)	崔喻盛
23年3月13日	東方電氣 (1072.HK)	崔喻盛
23年3月11日	信義能源 (3868.HK)	崔喻盛
23年2月28日	信義玻璃 (868.HK)	李錦明
23年2月13日	電動汽車更新	崔喻盛
23年2月10日	越秀地產 (123.HK)	李錦明
23年1月18日	永達 (3669.HK)	崔喻盛
23年1月17日	特步國際 (1368.HK)	崔喻盛
23年1月4日	電動汽車更新	崔喻盛
22年12月2日	完美醫療 (1830.HK)	新華滙富研究
22年12月1日	小鵬汽車 (9868.HK)	崔喻盛
22年11月2日	東方電氣 (1072.HK)	崔喻盛
22年10月19日	維達國際 (3331.HK)	崔喻盛
22年10月3日	電動汽車更新	崔喻盛
22年9月22日	太陽能更新	新華滙富研究
22年9月5日	東方電氣 (1072.HK)	崔喻盛

Fig 2: Pou Sheng Q1 sales dropped 7%

(RMB mn)	2022	2023	YoY	1Q23	2Q23	3Q23	4Q23	1Q24	YoY
Revenue	18,638	20,064	8%	5,838	5,122	4,484	4,621	5,400	-7%
Gross profit	6,688	6,756	1%	1,960	1,711	1,438	1,648	1,794	-8%
Selling expenses	(5,807)	(5,588)	-4%	(1,484)	(1,430)	(1,321)	(1,354)	(1,369)	-8%
Admin expenses	(810)	(752)	-7%	(204)	(192)	(164)	(191)	(202)	-1%
Operating profit	415	736	78%	333	140	43	220	277	-17%
Net profit	89	490	450%	220	86	5	180	174	-21%
GPM	35.9%	33.7%	-2.2pp	33.6%	33.4%	32.1%	35.7%	33.2%	-0.4pp
Selling expenses % sales	-31.2%	-27.9%	3.3pp	-25.4%	-27.9%	-29.5%	-29.3%	-25.4%	0.1pp
Admin expenses % sales	-4.3%	-3.7%	0.6pp	-3.5%	-3.8%	-3.7%	-4.1%	-3.7%	-0.2pp
OPM	2.2%	3.7%	1.4pp	5.7%	2.7%	1.0%	4.8%	5.1%	-0.6pp
NPM	0.5%	2.4%	2pp	3.8%	1.7%	0.1%	3.9%	3.2%	-0.5pp

Source: Company report, Sunwah Kingsway Research

Fig 3: Pou Sheng Apr/4M24 sales dropped 12.3/8.6%

Sales (RMB mn)	Jan	Feb	Mar	Apr	May	Jun	Jul	Aug	Sep	Oct	Nov	Dec	Year
2017	1,918	1,130	1,628	1,907	1,553	1,378	1,304	1,475	1,571	1,779	1,474	1,692	16,236
2018	1,616	1,921	1,975	2,241	1,768	1,695	1,638	1,722	2,082	2,142	1,899	2,001	18,833
2019	2,510	1,742	2,352	2,476	2,210	2,093	1,997	2,232	2,396	2,519	2,261	2,417	22,677
2020	3,126	308	1,519	2,200	2,390	2,201	2,013	2,071	2,519	2,702	2,053	2,514	27,190
2021	2,504	2,449	2,354	1,950	1,888	1,935	1,745	1,401	1,802	1,981	1,430	1,918	25,611
2022	2,820	1,325	1,335	1,205	1,528	1,651	1,509	1,499	1,521	1,709	1,176	1,359	18,638
2023	2,810	1,293	1,734	1,849	1,629	1,644	1,413	1,409	1,661	1,644	1,402	1,576	20,064
2024	2,085	1,744	1,571	1,623									
YoY %													
2018	-16%	70%	21%	18%	14%	23%	26%	17%	33%	20%	29%	18%	16%
2019	55%	-9%	19%	10%	25%	23%	22%	30%	15%	18%	19%	21%	20%
2020	25%	-82%	-35%	-11%	8%	5%	1%	-7%	5%	7%	-9%	4%	20%
2021	-20%	695%	55%	-11%	-21%	-12%	-13%	-32%	-28%	-27%	-30%	-24%	-6%
2022	13%	-46%	-43%	-38%	-19%	-15%	-14%	7%	-16%	-14%	-18%	-29%	-27%
2023	0%	-2%	30%	53%	7%	0%	-6%	-6%	9%	-4%	19%	16%	8%
2024	-26%	35%	-9%	-12%									

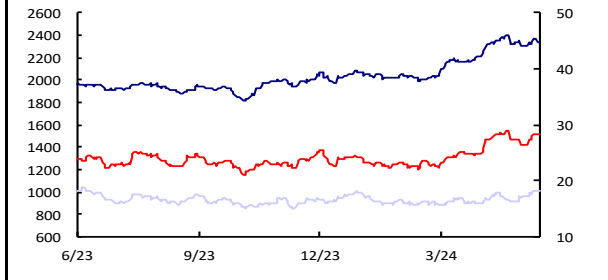
Source: Company report, Sunwah Kingsway Research

滙富股票覆蓋列表

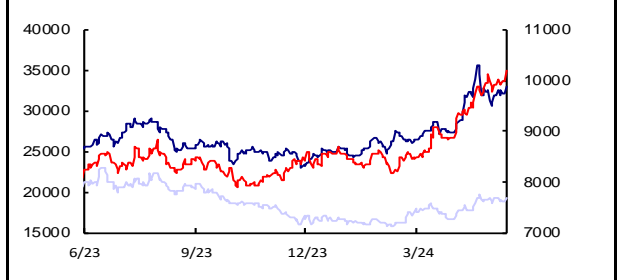
HANG SENG CHINA ENT INDZ															
名稱	代碼	市值 (HK\$ m)	價格 (HK\$)	昨日升跌 (%)	評級	目標價 (HK\$)	上升空間 (%)	市盈率(倍)* 歷史			股息收益率		過去表現		最後更新日期
								1年期	2年期	2年期	50%	1個月 (%)	3個月 (%)		
恆生指數	HSI		19,115.06	0.8				10.0	9.5	8.9	4.1%	2.9	14.3	20.4	
國企指數	HSCEI		6,761.64	0.6				9.2	8.8	8.0	3.8%	2.9	15.0	25.5	
滬深300指數	SHSZ300		3,664.69	(0.0)				14.4	12.4	11.0	3.2%	0.2	5.4	8.9	
福耀玻璃	3606 HK	141,930	49.50	2.2	長倉	41.50	(16.2)	21.2	17.9	15.2	3.7%	4.4	21.2	38.3	1-Sep-20
北控城市資源	3718 HK	1,761	0.50	1.0	長倉	1.80	263.6	6.3	5.2	4.3	7.5%	1.0	2.1	1.0	30-Mar-21
濱江服務	3316 HK	5,213	18.86	0.9	長倉	23.50	24.6	9.8	8.1	6.7	8.8%	5.8	10.0	25.4	N/A
比亞迪電子	285 HK	78,637	34.90	5.4	中性	17.60	(49.6)	18.0	14.3	11.3	2.0%	21.6	30.2	20.3	N/A
中國利郎	1234 HK	5,688	4.75	0.0	長倉	5.32	12.0	9.9	8.7	7.7	8.6%	3.3	(1.0)	17.4	N/A
中國軟件國際	354 HK	13,678	4.81	2.1	長倉	12.80	166.1	17.2	13.5	10.4	2.2%	(0.4)	3.9	5.9	27-Oct-20
天倫燃氣	1600 HK	4,556	4.64	(0.2)	長倉	8.70	87.5	8.7	7.5	6.7	4.5%	(4.1)	(1.1)	10.0	26-Feb-20
兌吧集團	1753 HK	372	0.35	0.0	長倉	5.55	1508.7	11.1	N/A**	N/A**	N/A**	(2.8)	15.0	46.8	N/A
中匯集團	382 HK	3,026	2.65	0.0	長倉	4.50	69.8	4.2	3.8	3.6	8.2%	4.7	9.5	16.2	3-May-22
訓修實業	1962 HK	321	0.49	1.0	長倉	1.75	257.1	6.2	N/A**	N/A**	N/A**	(3.9)	2.1	(5.8)	26-Jan-21
華虹半導體	1347 HK	37,063	17.86	(0.9)	中性	26.30	47.3	21.0	29.3	15.9	0.0%	10.7	18.6	17.8	29-Jul-21
金蝶國際	268 HK	33,853	9.42	0.0	中性	17.62	87.0	N/A**	N/A**	109.0	0.0%	0.6	14.3	22.7	20-Aug-20
美東汽車	1268 HK	3,864	2.87	(2.4)	長倉	19.76	588.5	25.5	9.5	5.9	5.1%	1.8	7.1	3.2	3-Apr-23
明源雲	909 HK	5,842	2.97	0.7	中性	28.00	842.8	N/A**	N/A**	N/A**	1.0%	0.3	26.4	40.1	N/A
浙潤科技	1523 HK	3,192	2.90	1.0	長倉	1.70	(41.4)	14.5	12.4	10.9	1.0%	2.5	5.8	37.0	6-Aug-20
實勝國際	3813 HK	3,515	0.66	1.5	長倉	2.80	324.2	6.5	5.0	3.9	7.0%	0.0	4.8	10.0	16-Nov-20
丘鈺科技	968 HK	51,232	5.75	(0.3)	長倉	7.20	25.2	12.2	9.8	7.7	6.1%	(0.2)	(5.3)	50.5	10-Aug-22
舜宇光學	2382 HK	45,927	41.95	(0.5)	長倉	160.80	283.3	38.6	22.4	16.5	1.2%	2.2	2.1	(14.8)	17-Aug-22
信利國際	732 HK	3,066	0.97	4.3	長倉	2.80	188.7	11.7	N/A**	N/A**	N/A**	11.5	16.9	42.6	8-Apr-21
信義能源	3868 HK	9,990	1.21	1.7	長倉	1.62	33.9	9.6	8.3	7.3	6.7%	5.2	12.0	18.6	29-Feb-24
信義玻璃	868 HK	43,597	10.32	2.4	長倉	18.60	80.2	8.0	7.5	7.5	6.6%	4.3	21.3	55.9	28-Feb-23
信義光能	968 HK	51,232	5.75	(0.3)	長倉	7.20	25.2	12.2	9.8	7.7	6.1%	(0.2)	(5.3)	50.5	29-Feb-24
特步國際	1368 HK	14,792	5.60	3.1	長倉	11.91	112.7	12.7	11.4	9.8	4.6%	8.9	17.9	41.1	17-Apr-23
永達汽車	3669 HK	4,318	2.24	0.9	長倉	6.73	200.4	7.0	6.1	4.7	9.0%	0.9	6.2	18.5	28-Mar-23
越秀地產	123 HK	21,737	5.40	(1.1)	長倉	13.00	140.7	5.7	5.6	5.4	7.0%	6.3	45.2	5.1	10-Feb-23
微盟集團	2013 HK	5,447	1.77	6.0	長倉	14.40	713.6	N/A**	327.8	24.5	0.0%	12.0	29.2	0.6	25-Nov-21
361度	1361 HK	9,863	4.77	0.2	長倉	5.00	4.8	9.5	8.0	6.8	3.4%	0.2	2.8	29.3	17-Mar-23

市場洞察-主要大宗商品和貨幣

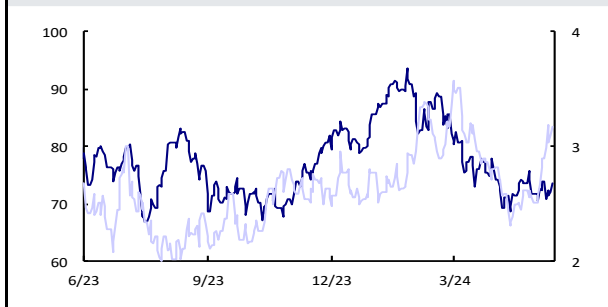
貴金屬	價格(美元)	本季%	本年%	按年%
黃金(盎司)	2375	7.1	14.6	17.4
白金(盎司)	1007	11.0	1.2	(6.3)
銀(盎司)	28	13.5	17.4	17.2



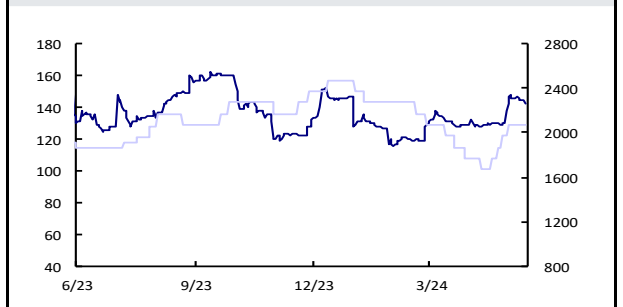
有色金屬	價格(美元)	本季%	本年%	按年%
銅(噸)	10004	12.8	16.9	21.2
鎳(噸)	18952	13.2	14.1	(14.7)
錫(噸)	32093	16.9	26.3	29.2



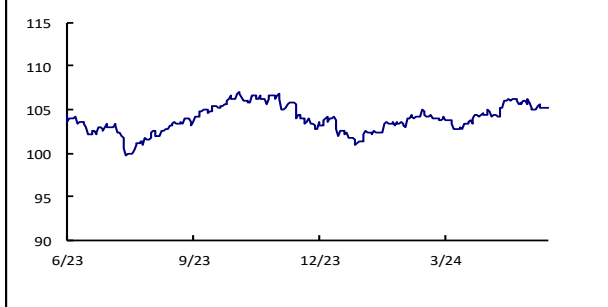
能源	價格(美元)	本季%	本年%	按年%
原油(桶)	78.3	(5.9)	9.2	10.1
天然氣(百萬英熱)	2.3	27.7	(10.4)	(5.2)



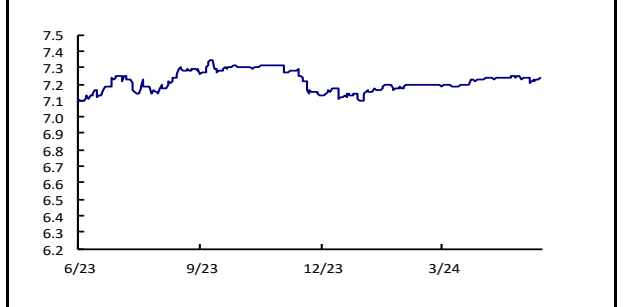
煤炭	價格	本季%	本年%	按年%
中國-焦煤(RMB/t)	2070.0	16.9	(16.2)	3.0
澳洲動力煤(US\$/t)	144.4	11.9	(14)	(11.8)



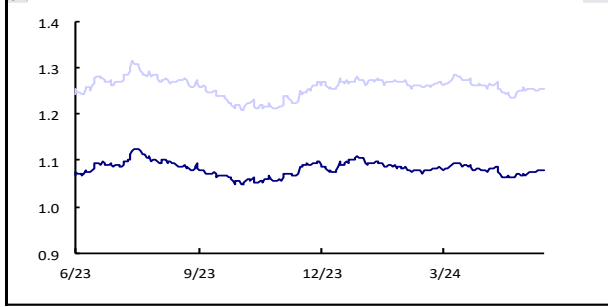
美元指數	價格(美元)	本季%	本年%	按年%
美元指數	105.3	0.8	3.9	2.6



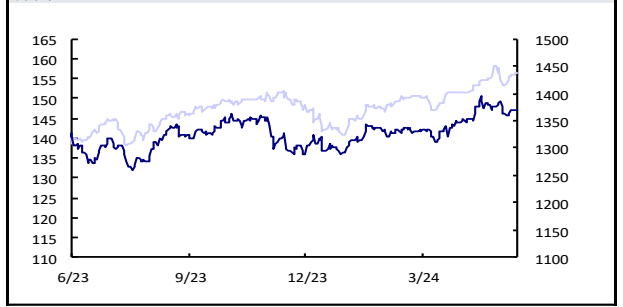
人民幣	價格(美元)	本季%	本年%	按年%
人民幣	7.2	0.1	1.8	3.8



歐元	價格(美元)	本季%	本年%	按年%
歐元	1.1	(0.2)	(2.4)	(0.7)
英鎊	1.3	(0.8)	(1.6)	0.5



日元	價格(美元)	本季%	本年%	按年%
日元	155.8	2.9	10.5	14.8
韓圓	1368.0	1.5	6.0	2.5



資料來源: 彭博

美國經濟發布表

指標項目	頻率	觀察期	預計公佈日期
生產者物價指數	月		24年5月14日
商業庫存	月		24年5月15日
零售業銷售額	月		24年5月15日
消費者物價指數	月		24年5月15日
首次申請失業保險金人數	週		24年5月16日
新屋開工與營建許可	月		24年5月16日
工業生產指數	月		24年5月16日
成屋銷售量	月		24年5月22日
新屋銷售	月		24年5月23日
耐久財訂單	月		24年5月24日
消費者信心指數	月		24年5月28日
批發庫存	月		24年5月30日
國內生產毛額	季		24年5月30日
個人收入與支出	月		24年5月31日
採購經理人指數	月		24年6月3日
工廠訂單	月		24年6月4日
貿易收支	月		24年6月6日
就業報告	月		24年6月7日
汽車銷售	月		

中國經濟發布表

指標項目	頻率	觀察期	預計公佈日期
零售業銷售額	月		24年5月17日
工業生產報告	月		24年5月17日
採購經理人指數	月		24年5月31日
貿易收支	月		24年6月7日
外匯儲備	季		24年6月7日
M2貨幣供應量	月		24年6月9日
生產者物價指數	月		24年6月12日
消費者物價指數	月		24年6月12日
國內生產毛額	年		24年7月15日

香港經濟發布表

指標項目	頻率	觀察期	預計公佈日期
國內生產毛額	季		24年5月17日
失業率報告	月		24年5月20日
消費者物價指數	月		24年5月23日
貿易收支	月		24年5月27日
零售業銷售額	月		24年5月31日
M2貨幣供應量	月		24年5月31日
採購經理人指數	月		24年6月5日
外匯儲備	月		24年6月7日
生產價格	季		24年6月14日
工業生產報告	季		24年6月14日
綜合利率	月		

滙富研究部

分析員

王學宏 (Howard Wong)
崔喻盛 (Eason Cui)
劉恩妍 (Ensley Liu)

電郵

Howard.wong@sunwahkingsway.com
Eason.cui@sunwahkingsway.com
Ensley.liu@sunwahkingsway.com

電話

(852)22837307
(852)22837306
(852)22837618

於前兩個交易日大股東所提交的披權益露通知

上市法團名稱	大股東名稱	買入 / 賣出或涉及的股份數目	每股的平均價
華發物業服務集團有限公司	珠海華發實業股份有限公司	37,400,000(L)	HKD 0.2189
華發物業服務集團有限公司	珠海華發實業股份有限公司	37,400,000(L)	HKD 0.2189
陽光100中國控股有限公司	易小迪	300,000(L)	HKD 0.0220
陽光100中國控股有限公司	范小冲	300,000(L)	HKD 0.0220
陽光100中國控股有限公司	范晓华	300,000(L)	HKD 0.0220
中國文旅農業集團有限公司	黃岸峰	696,000(L)	HKD 0.1020
中國文旅農業集團有限公司	黃岸峰	176,000(L)	HKD 0.1010
信和置業有限公司	黃志祥	66,000(L)	HKD 8.5400
基石金融控股有限公司	Masan Capital Limited	10,584,000(L)	HKD 0.3285
基石金融控股有限公司	Masan Multi Strategy Fund SPC - Masan HK Equity Fund SP	10,584,000(L)	HKD 0.3285
基石金融控股有限公司	Top Lion International Limited	10,584,000(L)	HKD 0.3285
廖創興企業有限公司	Alba Holdings Limited	30,000(L)	HKD 4.6500
廖創興企業有限公司	廖烈智	30,000(L)	HKD 4.6500
彭順國際有限公司	Low Poh Teng	180,000(L)	HKD 0.1990
彭順國際有限公司	Pang Chong Yong	180,000(L)	HKD 0.1990
悅達國際控股有限公司	Jiangsu Yue Da Group Company Limited	495,000(L)	HKD 0.1510
悅達國際控股有限公司	Yueda Capital (HK) Limited	495,000(L)	HKD 0.1510
悅達國際控股有限公司	Yueda Capital Company Limited	495,000(L)	HKD 0.1510
移卡有限公司	Brocade Creation Investment Limited	2,800(L)	HKD 11.4086
移卡有限公司	Brocade Creation Limited	2,800(L)	HKD 11.4086
移卡有限公司	Cantrust (Far East) Limited	2,800(L)	HKD 11.4086
移卡有限公司	Creative Brocade International Limited	2,800(L)	HKD 11.4086
移卡有限公司	刘颖麒	2,800(L)	HKD 11.4086
移卡有限公司	罗海鹰	2,800(L)	HKD 11.4086
美瑞健康國際產業集團有限公司	Shunda Investment Limited	1,080,000(L)	HKD 0.1782
美瑞健康國際產業集團有限公司	Zhongjia U-Home Investment Limited	1,080,000(L)	HKD 0.1782
美瑞健康國際產業集團有限公司	周旭洲	1,080,000(L)	HKD 0.1782
越秀交通基建有限公司	招商局公路网络科技控股股份有限公司	5,000,000(L)	HKD 4.0970
陽光100中國控股有限公司	易小迪	300,000(L)	HKD 0.0220
陽光100中國控股有限公司	范小冲	300,000(L)	HKD 0.0220
陽光100中國控股有限公司	范晓华	300,000(L)	HKD 0.0220
中國新華電視控股有限公司	Shunleetat (BV) Limited	202,060,000(L)	HKD 0.0140
中國新華電視控股有限公司	林舜嬌	202,060,000(L)	HKD 0.0140
中國新華電視控股有限公司	簡國祥	202,060,000(L)	HKD 0.0140
信和置業有限公司	黃志祥	30,000(L)	HKD 8.3860
再鼎醫藥有限公司	Wellington Management Group LLP	4,308,618(L)	USD 20.4720
名創優品集團控股有限公司	The Bank of New York Mellon Corporation	1,938,720(L)	HKD 0.0000
廖創興企業有限公司	Alba Holdings Limited	110,000(L)	HKD 4.6500
廖創興企業有限公司	廖烈智	110,000(L)	HKD 4.6500
彭順國際有限公司	Low Poh Teng	300,000(L)	HKD 0.1951
彭順國際有限公司	Pang Chong Yong	300,000(L)	HKD 0.1951
悅達國際控股有限公司	Jiangsu Yue Da Group Company Limited	1,000,000(L)	HKD 0.1510
悅達國際控股有限公司	Yueda Capital (HK) Limited	1,000,000(L)	HKD 0.1510
悅達國際控股有限公司	Yueda Capital Company Limited	1,000,000(L)	HKD 0.1510

資料來源：香港交易所

免責聲明

本報告並非要約或招攬購買及認購任何證券。本報告中所提及的證券，在某些司法管制的區域下，並不適合作買賣。本報告或其任何部份均不得直接或間接分發或傳送予該等司法管制區域或當地居民，違者將構成觸犯有關法律及條例的罪行。本報告之擁有人應瞭解並遵守相關之限制。本報告只供私下傳閱之用，在未經滙富金融服務有限公司（“滙富金融服務”）及其聯屬公司（統稱“滙富集團”）書面同意之前，不得抄襲、影印、複製或再分發。

本報告由滙富金融服務在中華人民共和國香港特別行政區（“香港”）分發，滙富金融服務為根據香港法例第571章證券及期貨條例在香港證券及期貨事務監察委員會（“證監會”）註冊為持牌法團，中央編號為ADF346。

本報告所載資料摘錄自相信屬可靠之來源，惟滙富金融服務概不就其真確性或準確性作出任何明示或暗示之陳述或保證。印製本報告旨在協助收取本報告之人士，惟彼等作出判斷時不應依賴此作為一項具權威性之報告或以此為依據。本報告不得詮釋要約、邀請及招攬購買或出售於本報告所述公司之任何證券。本報告所載之建議，並無考慮任何特定收件人之特定投資目標、財務狀況及特別需要。所有意見及估算反映我們在本報告日之判斷，故可隨時更改，無須另行通知。

滙富金融服務（包括其母公司、附屬公司及／或聯屬公司）可出任本報告所述任何發行商之證券發售之牽頭或副經辦人，可不時為任何發行商提供金融服務或其他顧問服務或從任何發行商招攬金融服務或其他業務。

在過往一年，滙富金融服務（包括其母公司、附屬公司及／或聯屬公司）可能擔任本報告所述任何發行商之金融工具之市場莊家或以委託人形式進行買賣，並可能作為該發行商之包銷商、配售代理、顧問或放款人。

滙富金融服務（包括其母公司、附屬公司、聯屬公司、股東、高級職員、董事及任僱員）可就任何發行商之證券、商品或衍生工具（包括期權）或其中之任何其他金融工具設立好倉或淡倉及進行買賣。

滙富金融服務（包括其母公司、附屬公司及／或聯屬公司）之僱員可出任任何該等機構或發行商之董事或作為該等機構或發行商之董事會代表。

2024滙富集團。版權所有，不得翻印。

總辦事處聯屬公司及海外辦事處

香港
滙富金融服務有限公司
香港金鐘道89號
力寶中心1座7樓
電話：852-2283-7000
傳真：852-2877-2665

廣州
廣東新華滙富商業保理有限公司
廣州越秀區先烈中路69號
東山廣場2701室
郵編510095

越南
新華滙富越南服務有限公司代表處
Sunwah Tower, Mezzanine Floor
115 Nguyen Hue
District 1
Ho Chi Minh City
Vietnam