

今日焦點:

► 華晨中國(1114.HK)-派完特別股息後還剩多少

4月15日，華晨中國宣派特別股利每股1.50港元，這是其出售華晨寶馬汽車25%合資公司股權後的第三次特別股息。特別股利的除息日為5月3日，預計在5月17日或之前支付。

管理層在公告中表示，大部分出售所得款項已分配，其餘款項將保留作為營運資金。此次特別股息後，淨現金預計將降至約253億元人民幣，相當於每股淨現金約5.01元人民幣。以最後收盤價7.14港元計算，預計每股淨現金約為理論除息后股價的89%。（研究部）

Fig 1: Estimate of Brilliance China's proforma net cash position

	RMB'k	
Cash	30,845,795	
Statutory deposit	57,500	
Restricted cash	2,500,975	
	<u>33,404,270</u>	
Less:		
Notes payable	219,330	
ST bank loan	924,500	
	<u>1,143,830</u>	
Net cash as of 31 Dec 2023	32,260,440	
Less:		
Special dividend @ HK\$1.50	6,992,743	
Proforma net cash	25,267,697	
Proforma net cash per share (RMB)	5.01	(a)
Last closing price (HK\$)	7.14	
Ex-dividend share px (HK\$)	5.64	(b)
Proforma net cash / Ex-div px	89%	a/b
No. of shares ('k)	5,045,269	
HKD/RMB	0.924	

Source: Company report, Sunwah Kingsway Research

Fig 2: Brilliance China's dividend history

Date	Event
2022-02-11	Sold 25% stake of BMW Brilliance Auto for RMB27.94bn
2023-01-13	Declared special dividend of HK\$0.96 (HK\$4.84bn)
2023-07-18	Declared special dividend of HK\$0.96 (HK\$4.84bn)
2024-04-15	Declared special dividend of HK\$1.50 (~HK\$7.57bn)

Source: Company report, Sunwah Kingsway Research

香港及中國市場指數	收市	每日升跌	今年累升
恒生指數	16,248	-2.1%	-4.7%
中資企業指數	5,743	-1.9%	-0.4%
紅籌指數	3,410	-1.5%	1.8%
滬深300指數	3,511	-1.1%	2.3%
上海A股	3,153	-1.6%	8.9%
上海B股	252	-1.9%	8.9%
深圳A股	1,713	-3.8%	-10.9%
深圳B股	1,062	-1.3%	-1.7%

主要市場指數	收市	每日升跌	今年累升
美國道指	37,798	0.2%	0.3%
標普500	5,051	-0.2%	5.9%
美國納斯達克指數	15,865	-0.1%	5.7%
日經平均指數	38,272	-0.5%	14.4%
英國富時指數	7,820	-1.8%	1.1%
法國證券公會指數	7,932	-1.4%	5.2%
德國法蘭克福指數	17,766	-1.4%	6.1%

商品價格	收市	每日升跌	今年累升
金價 (美元/盎司)	2,382	-0.0%	15.6%
銅價 (美元/盎司)	2,104	-1.1%	-5.4%
銀價 (美元/盎司)	28	-2.6%	18.4%
原油 (美元/桶)	85	-5.0%	18.9%
銅價 (美元/盎司)	9,468	0.1%	10.6%
鋁價 (美元/盎司)	2,561	2.7%	7.4%
鉛價 (美元/盎司)	959	-1.5%	-3.6%
鋅價 (美元/盎司)	2,771	-2.0%	4.3%
小麥 (美分/蒲式耳)	549	-0.4%	-12.6%
玉米 (美分/蒲式耳)	442	-0.3%	-10.3%
糖 (美分/磅)	N/A	N/A	-1.0%
黃豆 (美分/蒲式耳)	1,160	-1.0%	-11.5%
PVC (美元/噸)	N/A	N/A	15.6%
CRB 指數	296	-0.3%	3.0%
BDI			-15.0%

匯率	美元	港元	歐羅	日元	瑞郎	人民幣
美元		7.8	0.9	154.7	0.9	7.2
港元	0.1		0.1	19.8	11.7	0.9
歐羅	1.1	8.3		164.3	1.0	7.7
日元	0.0	5.1	0.6		0.6	0.0
瑞郎	1.1	8.6	1.0	169.5		7.9
人民幣	0.1	1.1	0.1	21.4	0.1	

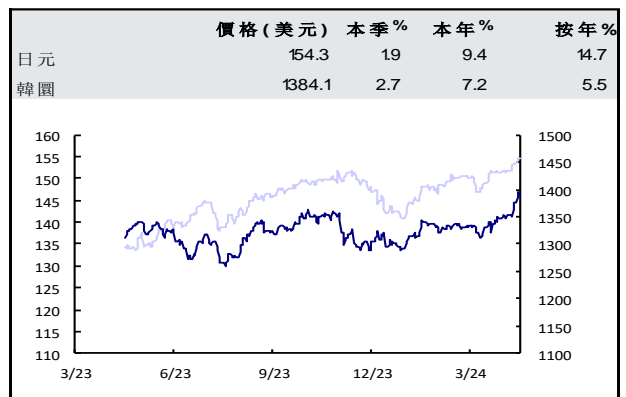
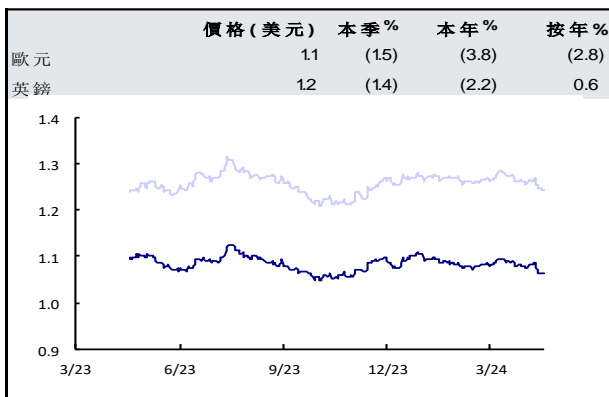
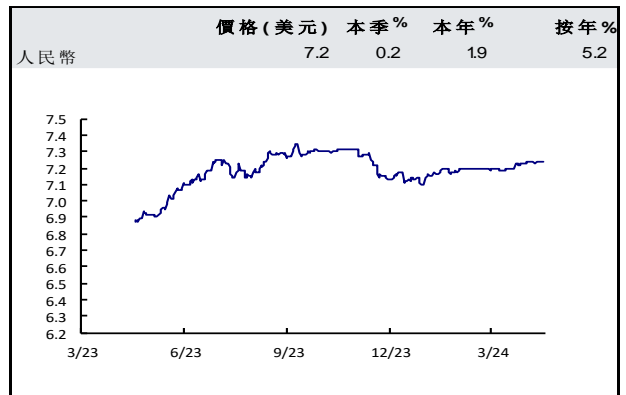
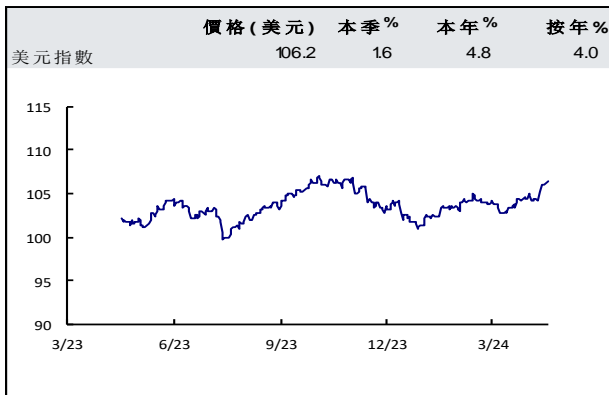
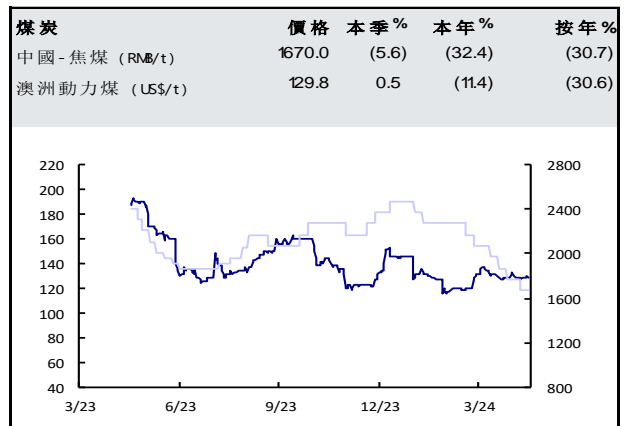
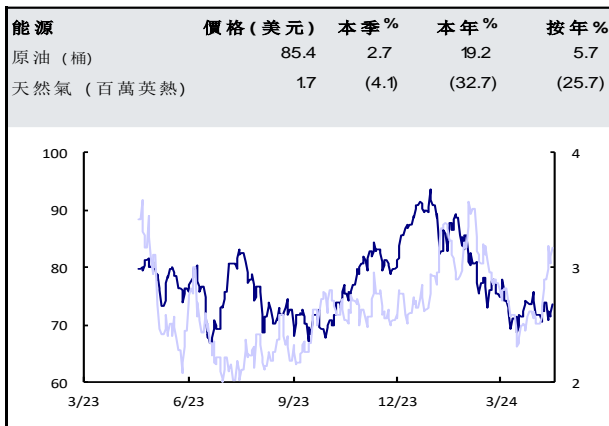
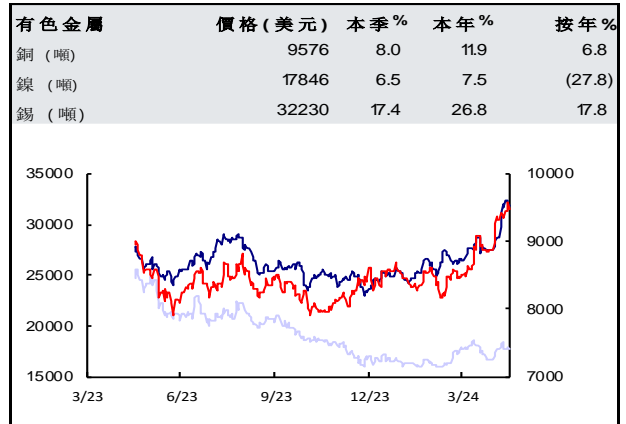
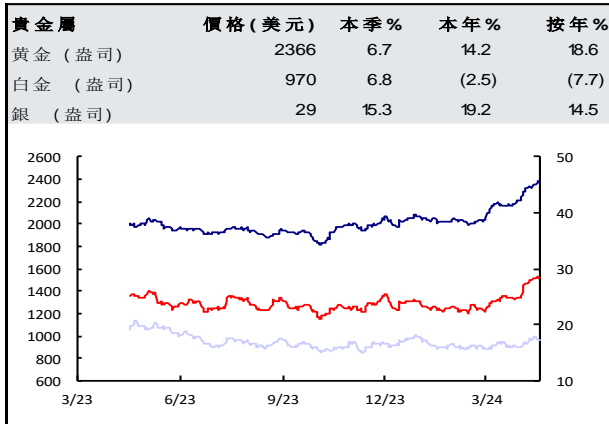
市場情緒	目前	5日升跌
信貸違約掉期 - 美元五年期		
希臘	NA	NA
愛爾蘭	83	-2.4%
義大利	139	-0.6%
葡萄牙	207	-0.0%
西班牙	108	0.3%
波動率指數	18	22.8%

日期	公司	分析員
24年2月29日	信義光能 (968.HK)	新華滙富研究
24年2月29日	信義能源 (3868.HK)	新華滙富研究
24年2月26日	康耐特光學 (2276.HK)	新華滙富研究
24年1月5日	AEQN信貸財務 (900.HK)	劉思妍
23年10月13日	AEQN信貸財務 (900.HK)	王學宏
23年4月17日	特步國際 (1368.HK)	崔喻盛
23年4月14日	完美醫療 (1830.HK)	新華滙富研究
23年3月31日	其利工業集團 (1731.HK)	新華滙富研究
23年3月28日	永達 (3669.HK)	崔喻盛
23年3月17日	361度 (1361.HK)	崔喻盛
23年3月13日	東方電氣 (1072.HK)	崔喻盛
23年3月1日	信義能源 (3868.HK)	崔喻盛
23年2月28日	信義玻璃 (868.HK)	李錦明
23年2月13日	電動汽車更新	崔喻盛
23年2月10日	越秀地產 (123.HK)	李錦明
23年1月18日	永達 (3669.HK)	崔喻盛
23年1月17日	特步國際 (1368.HK)	崔喻盛
23年1月4日	電動汽車更新	崔喻盛
22年12月2日	完美醫療 (1830.HK)	新華滙富研究
22年12月1日	小鵬汽車 (9868.HK)	崔喻盛
22年11月2日	東方電氣 (1072.HK)	崔喻盛
22年10月19日	維達國際 (3331.HK)	崔喻盛
22年10月3日	電動汽車更新	崔喻盛
22年9月22日	太陽能更新	新華滙富研究
22年9月5日	東方電氣 (1072.HK)	崔喻盛

滙富股票覆蓋列表

HANG SENG CHINA ENT INDZ															
名稱	代碼	市值 (HK\$ m)	價格 (HK\$)	昨日升跌 (%)	評級	目標價 (HK\$)	上升空間 (%)	市盈率(倍)* 歷史			股息收利率 2年期	50%	過去表現 1個月(%) 3個月(%)		最後更新日期
								1年期	2年期						
恆生指數	HSI		16,248.97	(2.1)				8.5	8.0	7.5	4.8%	(3.4)	(2.8)	6.4	
國企指數	HSCEI		5,743.78	(1.9)				7.8	7.4	6.8	4.5%	(2.6)	(1.3)	11.9	
滬深300指數	SHSZ300		3,511.11	(1.1)				13.3	13.3	10.2	3.0%	(0.6)	(1.6)	8.7	
福耀玻璃	3606 HK	123,728	41.30	(1.8)	長倉	41.50	0.5	17.7	15.4	13.2	4.0%	2.2	(0.2)	8.4	1-Sep-20
北控城市資源	3718 HK	1,725	0.49	0.0	長倉	1.80	271.1	6.1	5.1	4.2	7.6%	0.0	(4.9)	(14.9)	30-Mar-21
濱江服務	3316 HK	4,478	16.20	(3.7)	長倉	23.50	45.1	8.4	6.7	5.5	10.2%	(4.7)	(3.0)	8.0	N/A
比亞迪電子	285 HK	55,767	24.75	(3.9)	中性	17.60	(28.9)	12.8	9.8	7.8	2.8%	(7.6)	(16.1)	(19.5)	N/A
中國利郎	1234 HK	5,652	4.72	(1.0)	長倉	5.32	12.7	9.8	8.6	7.6	8.7%	(2.5)	7.0	17.1	N/A
中國軟件國際	354 HK	13,023	4.48	(1.1)	長倉	12.80	185.7	16.0	11.7	9.2	2.1%	(7.8)	(15.2)	(13.3)	27-Oct-20
天倫燃氣	1600 HK	4,556	4.64	(2.1)	長倉	8.70	87.5	8.7	7.5	6.7	4.5%	(4.1)	0.2	36.9	26-Feb-20
兌吧集團	1753 HK	318	0.30	(1.7)	長倉	5.55	1781.4	9.4	N/A**	N/A**	N/A**	(4.8)	9.3	18.0	N/A
中匯集團	382 HK	2,660	2.33	(3.7)	長倉	4.50	93.1	3.8	3.3	3.0	9.1%	(6.4)	(12.1)	(3.7)	3-May-22
訓修實業	1962 HK	311	0.48	(1.0)	長倉	1.75	268.4	6.0	N/A**	N/A**	N/A**	0.0	(6.9)	8.0	26-Jan-21
華虹半導體	1347 HK	31,323	14.28	(4.4)	中性	26.30	84.2	8.9	24.6	10.6	0.0%	(9.2)	(15.9)	(16.8)	29-Jul-21
金蝶國際	268 HK	28,390	7.90	(4.5)	中性	17.62	123.0	N/A**	N/A**	97.3	0.0%	(10.5)	(13.7)	(19.4)	20-Aug-20
美東汽車	1268 HK	3,419	2.54	(4.2)	長倉	19.76	678.0	22.5	7.7	5.1	8.7%	(12.4)	(14.5)	(36.3)	3-Apr-23
明源雲	909 HK	4,254	2.19	(4.4)	中性	28.00	1178.5	N/A**	N/A**	506.0	1.2%	(8.8)	(5.6)	(1.8)	N/A
浙博科技	1523 HK	2,928	2.66	(1.5)	長倉	1.70	(36.1)	13.3	11.3	10.0	1.1%	(0.7)	16.7	37.9	6-Aug-20
實勝國際	3813 HK	3,249	0.61	(3.2)	長倉	2.80	359.0	6.0	4.6	3.6	7.5%	(6.2)	(11.6)	(1.6)	16-Nov-20
丘鈦科技	968 HK	49,895	5.60	(5.2)	長倉	7.20	28.6	11.9	9.5	7.5	6.3%	(13.8)	(9.5)	48.1	10-Aug-22
舜宇光學	2382 HK	40,690	37.10	(6.4)	長倉	160.80	333.4	34.0	18.1	13.7	1.3%	(5.8)	(29.9)	(33.3)	17-Aug-22
信利國際	732 HK	2,434	0.77	(7.2)	長倉	2.80	263.6	9.3	N/A**	N/A**	N/A**	(10.5)	8.5	14.9	8-Apr-21
信義能源	3868 HK	8,587	1.04	(1.9)	長倉	1.62	55.8	8.2	7.2	6.3	7.8%	(6.3)	(10.3)	(14.0)	29-Feb-24
信義玻璃	868 HK	33,923	8.03	(2.5)	長倉	18.60	131.6	6.2	5.9	6.0	8.5%	(10.2)	(12.3)	12.8	28-Feb-23
信義光能	968 HK	49,895	5.60	(5.2)	長倉	7.20	28.6	11.9	9.5	7.5	6.3%	(13.8)	(9.5)	48.1	29-Feb-24
特步國際	1368 HK	11,490	4.35	(3.1)	長倉	11.91	173.8	9.9	8.7	7.5	6.0%	(6.0)	(8.0)	8.8	17-Apr-23
永達汽車	3669 HK	3,720	1.93	(4.9)	長倉	6.73	248.7	6.0	4.7	3.8	11.6%	(12.7)	(24.3)	(11.9)	28-Mar-23
越秀地產	123 HK	14,411	3.58	(2.2)	長倉	13.00	263.1	3.7	3.6	3.3	11.6%	(11.6)	(27.2)	(25.9)	10-Feb-23
微盟集團	2013 HK	3,493	1.25	(6.0)	長倉	14.40	1052.0	N/A**	115.5	15.4	0.0%	(15.5)	(41.0)	(36.9)	25-Nov-21
361度	1361 HK	9,201	4.45	(2.4)	長倉	5.00	12.4	8.8	7.5	6.4	3.6%	(2.0)	(0.4)	24.3	17-Mar-23

市場洞察-主要大宗商品和貨幣



資料來源: 彭博

美國經濟發布表

指標項目	頻率	觀察期	預計公佈日期
新屋開工與營建許可	月		24年4月16日
工業生產指數	月		24年4月16日
首次申請失業保險金人數	週		24年4月18日
成屋銷售量	月		24年4月18日
新屋銷售	月		24年4月23日
耐久財訂單	月		24年4月24日
批發庫存	月		24年4月25日
國內生產毛額	季		24年4月25日
個人收入與支出	月		24年4月26日
消費者信心指數	月		24年4月30日
採購經理人指數	月		24年5月1日
貿易收支	月		24年5月2日
工廠訂單	月		24年5月2日
就業報告	月		24年5月3日
生產者物價指數	月		24年5月14日
商業庫存	月		24年5月15日
零售業銷售額	月		24年5月15日
消費者物價指數	月		24年5月15日
汽車銷售	月		

中國經濟發布表

指標項目	頻率	觀察期	預計公佈日期
採購經理人指數	月		24年4月30日
外匯儲備	季		24年5月7日
M2貨幣供應量	月		24年5月9日
貿易收支	月		24年5月9日
生產者物價指數	月		24年5月11日
消費者物價指數	月		24年5月11日
零售業銷售額	月		24年5月17日
工業生產報告	月		24年5月17日
國內生產毛額	年		24年7月15日

香港經濟發布表

指標項目	頻率	觀察期	預計公佈日期
失業率報告	月		24年4月18日
消費者物價指數	月		24年4月23日
貿易收支	月		24年4月25日
M2貨幣供應量	月		24年4月30日
國內生產毛額	季		24年5月2日
零售業銷售額	月		24年5月3日
採購經理人指數	月		24年5月6日
外匯儲備	月		24年5月7日
生產價格	季		24年6月14日
工業生產報告	季		24年6月14日
綜合利率	月		

滙富研究部

分析員

王學宏 (Howard Wong)
崔喻盛 (Eason Cui)
劉恩妍 (Ensley Liu)

電郵

Howard.wong@sunwahkingsway.com
Eason.cui@sunwahkingsway.com
Ensley.liu@sunwahkingsway.com

電話

(852)22837307
(852)22837306
(852)22837618

於前兩個交易日大股東所提交的披權益通知

上市法團名稱	大股東名稱	買入 / 賣出或涉及的股份數目	每股的平均價
三一重裝國際控股有限公司	唐修国	2,110,000(L)	HKD 5.1311
中國信息科技發展有限公司	黃景兆	4,000(L)	HKD 1.4000
中國旺旺控股有限公司	蔡衍明	1,427,000(L)	HKD 4.4457
中國港能智慧能源集團有限公司	簡志堅	560,000(L)	HKD 0.4800
中智藥業控股有限公司	Crystal Talent Investment Group Limited	2,259,000(L)	HKD 1.1701
中智藥業控股有限公司	江麗霞	2,259,000(L)	HKD 1.1701
中智藥業控股有限公司	賴智填	2,259,000(L)	HKD 1.1701
信和置業有限公司	黃志祥	20,000(L)	HKD 7.8340
先健科技公司	Xianjian Advanced Technology Limited	21,720,000(L)	HKD 1.7500
先健科技公司	謝粵輝	21,720,000(L)	HKD 1.7500
先思行集團有限公司	B.K.S. Company Limited	208,000(L)	HKD 0.3833
先思行集團有限公司	楊潔玲	208,000(L)	HKD 0.3833
先思行集團有限公司	蘇煜均	208,000(L)	HKD 0.3833
建生國際集團有限公司	陳健	60,000(L)	HKD 0.7500
恩典生命科技控股有限公司	HAITONG INTERNATIONAL FINANCE COMPANY LIMITED	150,000(L)	HKD 0.2076
恩典生命科技控股有限公司	Haitong International Holdings Limited	150,000(L)	HKD 0.2076
恩典生命科技控股有限公司	Haitong International Securities Group Limited	150,000(L)	HKD 0.2076
恩典生命科技控股有限公司	Haitong Securities Co., Ltd.	150,000(L)	HKD 0.2076
新鴻基地產發展有限公司	Adolf Limited	100,000(L)	HKD 71.2000
新鴻基地產發展有限公司	Bertana Limited	100,000(L)	HKD 71.2000
新鴻基地產發展有限公司	Cyric Limited	100,000(L)	HKD 71.2000
新鴻基地產發展有限公司	郭基俊	100,000(L)	HKD 71.2000
新鴻基地產發展有限公司	郭基泓	100,000(L)	HKD 71.2000
新鴻基地產發展有限公司	郭基輝	100,000(L)	HKD 71.2000
新鴻基地產發展有限公司	郭炳聯	100,000(L)	HKD 71.2000
新鴻基地產發展有限公司	郭顯濶	100,000(L)	HKD 71.2000
新鴻基地產發展有限公司	鄺肖卿	100,000(L)	HKD 71.2000
海南美蘭國際空港股份有限公司 - H股	Feng Global Fund SPC - Feng Global SP	1,510,000(L)	HKD 6.4909
特步國際控股有限公司	丁水波	1,457,500(L)	HKD 4.4446
移卡有限公司	Brocade Creation Investment Limited	30,000(L)	HKD 10.3483
移卡有限公司	Brocade Creation Limited	30,000(L)	HKD 10.3483
移卡有限公司	Cantrust (Far East) Limited	30,000(L)	HKD 10.3483
移卡有限公司	Creative Brocade International Limited	30,000(L)	HKD 10.3483
移卡有限公司	刘颖麒	30,000(L)	HKD 10.3483
移卡有限公司	罗海鹰	30,000(L)	HKD 10.3483

資料來源：香港交易所

免責聲明

本報告並非要約或招攬購買及認購任何證券。本報告中所提及的證券，在某些司法管制的區域下，並不適合作買賣。本報告或其任何部份均不得直接或間接分發或傳送予該等司法管制區域或當地居民，違者將構成觸犯有關法律及條例的罪行。本報告之擁有人應瞭解並遵守相關之限制。本報告只供私下傳閱之用，在未得滙富金融服務有限公司（“滙富金融服務”）及其聯屬公司（統稱“滙富集團”）書面同意之前，不得抄襲、影印、複製或再分發。

本報告由滙富金融服務在中華人民共和國香港特別行政區（“香港”）分發，滙富金融服務為根據香港法例第571章證券及期貨條例在香港證券及期貨事務監察委員會（“證監會”）註冊為持牌法團，中央編號為ADF346。

本報告所載資料摘錄自相信屬可靠之來源，惟滙富金融服務概不就其真確性或準確性作出任何明示或暗示之陳述或保證。印製本報告旨在協助收取本報告之人士，惟彼等作出判斷時不應依賴此作為一項具權威性之報告或以此為依據。本報告不得詮釋要約、邀請及招攬購買或出售於本報告所述公司之任何證券。本報告所載之建議，並無考慮任何特定收件人之特定投資目標、財務狀況及特別需要。所有意見及估算反映我們在本報告日之判斷，故可隨時更改，無須另行通知。

滙富金融服務（包括其母公司、附屬公司及／或聯屬公司）可出任本報告所述任何發行之證券發售之牽頭或副經辦人，可不時為任何發行者提供金融服務或其他顧問服務或從任何發行者招攬金融服務或其他業務。

在過往一年，滙富金融服務（包括其母公司、附屬公司及／或聯屬公司）可能擔任本報告所述任何發行之金融工具之市場莊家或以委託人形式進行買賣，並可能作為該發行者之包銷商、配售代理、顧問或放款人。

滙富金融服務（包括其母公司、附屬公司、聯屬公司、股東、高級職員、董事及任僱員）可就任何發行之證券、商品或衍生工具（包括期權）或其中之任何其他金融工具設立好倉或淡倉及進行買賣。

滙富金融服務（包括其母公司、附屬公司及／或聯屬公司）之僱員可出任任何該等機構或發行者之董事或作為該等機構或發行者之董事會代表。

2024滙富集團。版權所有，不得翻印。

總辦事處聯屬公司及海外辦事處

香港
滙富金融服務有限公司
香港金鐘道89號
力寶中心1座7樓
電話：852-2283-7000
傳真：852-2877-2665

廣州
廣東新華滙富商業保理有限公司
廣州越秀區先烈中路69號
東山廣場2701室
郵編510095

越南
新華滙富越南服務有限公司代表處
Sunwah Tower, Mezzanine Floor
115 Nguyen Hue
District 1
Ho Chi Minh City
Vietnam